

CARSO - LABORATOIRE SANTÉ ENVIRONNEMENT HYGIÈNE DE LYON

Laboratoire Agréé pour les analyses d'eaux par le Ministère de la Santé



05O/2015/4100

Rapport d'analyse Page 1/5
Edité le : 23/11/2015
Annule et remplace l'édition du 26/10/2015
Veuillez détruire l'exemplaire précédent

SIAAP SAV UPBD
ROUTE DE FROMAINVILLE

78600 MAISONS LAFFITTE
BP 104

Identification dossier : LSE15-128853

Référence contrat : LSEC14-1662

Identification échantillon : LSE1510-32371-2

Doc Adm Client : Cde 414539 - Marché N° 2015-14010

Nature : Boues d'épandage

Origine : Cakes A3A4 hebdomadaire
Semaine 41

Prélèvement : Prélevé le 10/10/2015 à 00h00 Réceptionné le 12/10/2015

Le rapport établi ne concerne que les échantillons soumis à l'essai. Il comporte 5 pages.

La reproduction de ce rapport d'analyse n'est autorisée que sous la forme de fac-similé photographique intégral.

L'accréditation du COFRAC atteste de la compétence des laboratoires pour les seuls essais couverts par l'accréditation, identifiés par le symbole "#".

Les paramètres sous-traités sont identifiés par (*).

Date de début d'analyse : 13/10/2015

SICCITE				
Essais	Résultats	Unités	Normes	Cofrac
Matières sèches	52.7	%	Méthode interne selon NF EN 15934	#
Humidité	47.3	%	Méthode interne selon NF EN 15934	#

Analyse des échantillons semaine n° : 2015-21
Siccité (moyenne d'analyses quotidiennes) : 52.7%

- Boue Seine Aval +
 Boue réglementaire
 Boue non conforme. FNC n° _____

DATE : 23/11/15 VISA Responsable laboratoire UPBD

Identification dossier : LSE15-128853

Référence contrat : LSEC14-1662

Identification échantillon : LSE1510-32371-2

VALEUR AGRONOMIQUE						
Essais		Résultats				
		sur sec en %	sur brut en %	sur brut en kg/t	-	Cofrac
Matières volatiles (organiques)	NF EN 15169	36.26	19.11			#
Matières minérales	NF EN 15169	63.70	33.56			#
Carbone organique total	NF EN 15936 méth.B	21.18	11.16	111.6		#
Azote total (N)	NF EN 16168	1.90	1.00	10.0		#
Azote ammoniacal (NH4) sur e	Méthode interne	0.319	0.168	1.68		
Phosphore total (P2O5)	et NF EN ISO 11885	9.02	4.75	47.5		#
Potassium total (K2O)	et NF EN ISO 11885	0.20	0.11	1.1		#
Magnésium total (MgO)	et NF EN ISO 11885	1.17	0.62	6.2		#
Calcium total (CaO)	et NF EN ISO 11885	12.44	6.56	65.6		#
Rapport C/N					11.15	
pH H2O	NF EN 15933				8.48	#

ELEMENTS TRACES METALLIQUES					
Essais	Cofrac	Méthodes	Normes	Valeurs limites d'épandage en mg/kg MS	Résultats en mg/kg MS
Minéralisation	#	Minéralisation aux micro-ondes	selon NF EN 13346 partie C		
Cadmium	#	ICP/AES après minéralisation eau régale	NF EN 13346 et NF EN ISO 11885	10	4.4
Chrome	#	ICP/AES après minéralisation eau régale	NF EN 13346 et NF EN ISO 11885	1000	71.6
Cuivre	#	ICP/AES après minéralisation eau régale	NF EN 13346 et NF EN ISO 11885	1000	747.2
Nickel	#	ICP/AES après minéralisation eau régale	NF EN 13346 et NF EN ISO 11885	200	31.4
Plomb	#	ICP/AES après minéralisation eau régale	NF EN 13346 et NF EN ISO 11885	800	197
Sélénium	#	ICP/AES après minéralisation eau régale	NF EN 13346 et NF EN ISO 11885	-	<4.9
Zinc	#	ICP/AES après minéralisation eau régale	NF EN 13346 et NF EN ISO 11885	3000	2106.3
Mercure		SAA sans flamme après minéralisation	NF EN 1483	10	2.486
Somme du Cr Cu Ni Zn		ICP/AES après minéralisation eau régale	NF EN 13346 et NF EN ISO 11885	4000	2957

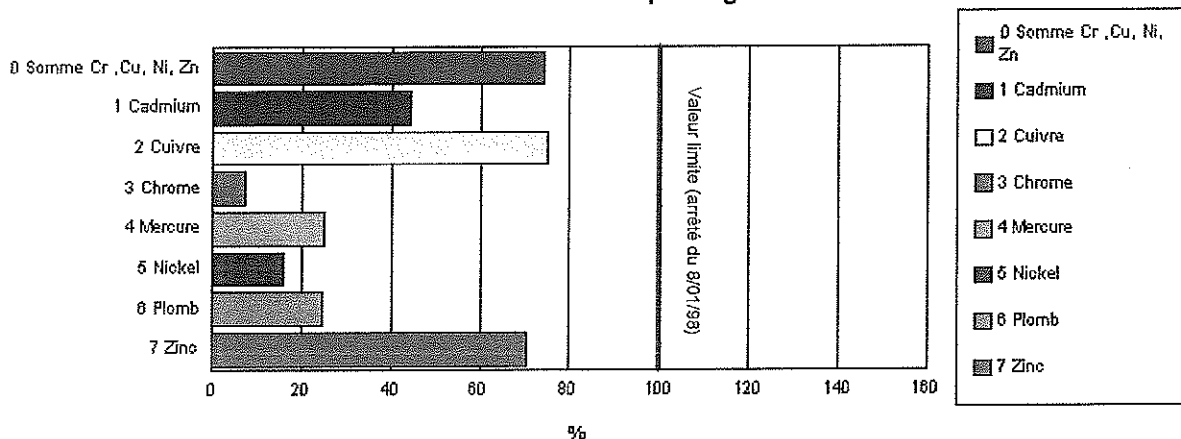
Identification dossier : LSE15-128853

Référence contrat : LSEC14-1662

Identification échantillon : LSE1510-32371-2

GRAPHE ELEMENTS TRACES METALLIQUES

Résultats en pourcentage de la valeur limite d'épandage



OLIGO-ELEMENTS					
Essais	Cofrac	Méthodes	Normes	Valeurs limites en mg/kg MS	Résultats en mg/kg MS
Minéralisation	#	Minéralisation aux micro-ondes	selon NF EN 13346 partie C		
Bore		ICP/AES après minéralisation eau régale	NF EN 13346 et NF EN ISO 11885	-	<4,90
Fer		ICP/AES après minéralisation eau régale	NF EN 13346 et NF EN ISO 11885	-	94628.0
Manganèse				-	Non déterminé
Cobalt				-	Non déterminé
Molybdène				-	Non déterminé
Arsenic				-	Non déterminé
Aluminium		ICP/AES après minéralisation eau régale	NF EN 13346 et NF EN ISO 11885	-	8874

HAP (Hydrocarbures Aromatiques Polycycliques) HPLC/FLUO après ASE NF X33-012						
	Cas général			Cas d'un épandage sur pâturage		
	Fluoran-thène	Benzo (b) fluoran-thène	Benzo (a) pyrène	Fluoran-thène	Benzo (b) fluoran-thène	Benzo (a) pyrène
Cofrac / sous-traitance	#	#	#	#	#	#
Résultats en mg/kg MS	0.872	0.251	0.165	0.872	0.251	0.165
Valeur Limite en mg/kg MS	5,0	2,5	2,0	4,0	2,5	1,5

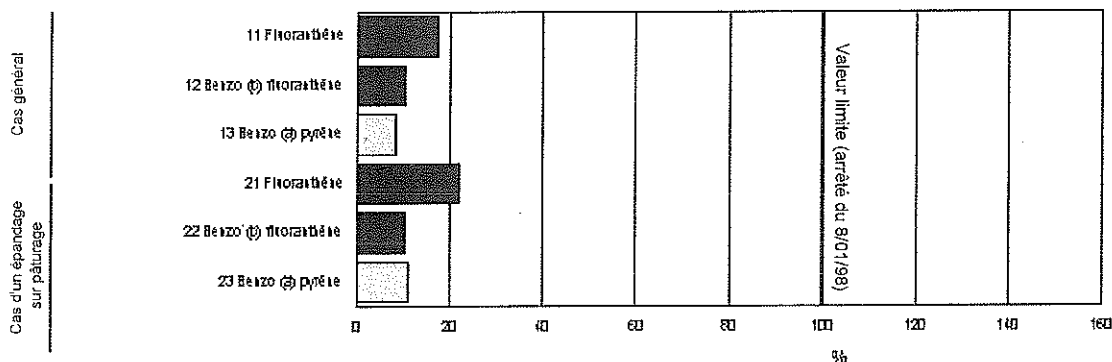
Identification dossier : LSE15-128853

Référence contrat : LSEC14-1662

Identification échantillon : LSE1510-32371-2

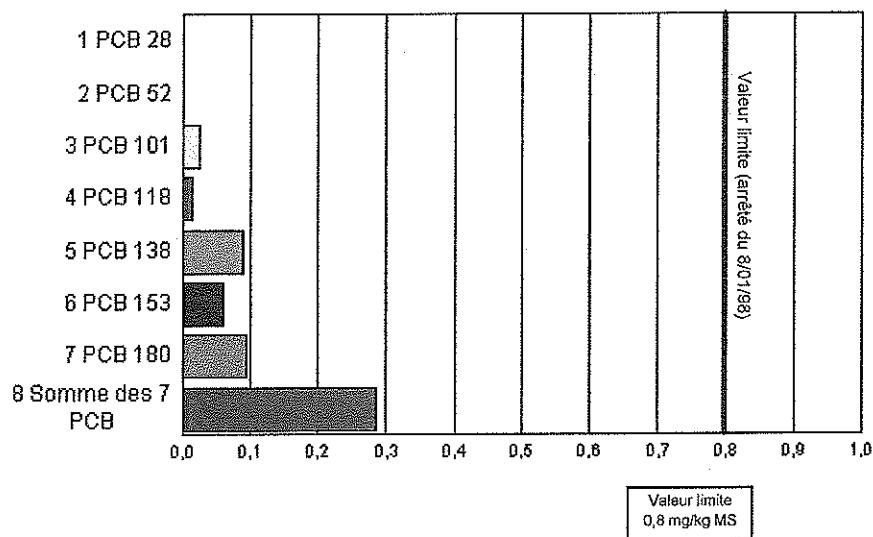
GRAPHES DES MICROPOLLUANTS ORGANIQUES

Résultats en pourcentage de la valeur limite d'épandage



Résultats en fonction de la valeur limite d'épandage

PCB GC/MS après ASE Méth. interne M_ST189 selon NF EN 16167	Cofrac	mg/kg MS
PCB 28	#	< 0,010
PCB 52	#	< 0,010
PCB 101	#	0,025
PCB 118	#	0,014
PCB 138	#	0,091
PCB 153	#	0,061
PCB 180	#	0,096
Somme des 7 PCB		0,287



Identification dossier : LSE15-128853

Référence contrat : LSEC14-1662

Identification échantillon : LSE1510-32371-2

RESULTATS DIVERS					
Essai	Méthode	Norme	Résultat	Unité	Cofrac
Analyses physicochimiques					
<i>Métaux</i>					
Soufre total	ICP/AES après minéralisation eau régale	NF EN 13346 et NF EN ISO 11885	21034	mg/kg MS	
Soufre total	ICP/AES après minéralisation eau régale	NF EN 13346 et NF EN ISO 11885	11085	mg/kg MB	
<i>Préparation</i>					
Extrait KCl : facteur d'extraction	Extraction KCl 1N	Méthode interne	5.00	- MB	
Mesures sur le terrain					
<i>Mesures sur le terrain</i>					
Température de l'échantillon à réception	Thermométrie		6	°C	

COMMENTAIRES

Pour les PCB, les couples de composés suivants :

- PCB 101/ PCB 90
- PCB 118/ PCB 106
- PCB 180/ PCB 193

ne sont pas séparés sur la colonne analytique utilisée, donc les échantillons positifs, peuvent contenir l'un et/ou l'autre des composés.

Nadège LIGOT

Responsable Adjointe de Laboratoire



