

CARSO - LABORATOIRE SANTÉ ENVIRONNEMENT HYGIÈNE DE LYON

Laboratoire Agréé pour les analyses d'eaux par le Ministère de la Santé



05O/2015/2900

Rapport d'analyse Page 1/5
Edité le : 07/08/2015

SIAAP SAV UPBD
ROUTE DE FROMAINVILLE

78600 MAISONS LAFFITTE
BP 104

Identification dossier : LSE15-84550

Référence contrat : LSEC14-1662

Identification échantillon : LSE1507-49179-1

Doc Adm Client : Cde 410150 - Marché N° 2015-14010

Nature : Boues

Origine : Semaine 29

Prélèvement : Prélevé le 18/07/2015 à 00h00 Réceptionné le 20/07/2015

Le rapport établi ne concerne que les échantillons soumis à l'essai. Il comporte 5 pages.

La reproduction de ce rapport d'analyse n'est autorisée que sous la forme de fac-similé photographique intégral.

L'accréditation du COFRAC atteste de la compétence des laboratoires pour les seuls essais couverts par l'accréditation, identifiés par le symbole '#'.
Les paramètres sous-traités sont identifiés par (*).

Date de début d'analyse : 22/07/2015

SICCITE				
Essais	Résultats	Unités	Normes	Cofrac
Matières sèches	51.3	%	NF EN 15934	#
Humidité	48.7	%	NF EN 15934	#

Analyse des échantillons semaine n° : 2015.29
Siccité (moyenne d'analyses quotidiennes) : 51,3%.

Boue Seine Aval +

Boue réglementaire

Boue non conforme. FNC n° _____

DATE : 10/08/15 VISA Responsable laboratoire UPBD

Identification dossier : LSE15-84550

Référence contrat : LSEC14-1662

Identification échantillon : LSE1507-49179-1

VALEUR AGRONOMIQUE						
Essais		Résultats				
		sur sec en %	sur brut en %	sur brut en kg/t	-	Cofrac
Matières volatiles (organiques)	NF EN 15169	41.27	21.16			#
Matières minérales	NF EN 15169	58.70	30.10			#
Carbone organique total	NF EN 15936 méth.B	26.30	13.49	134.9		#
Azote total (N)	NF EN 16168	2.12	1.09	10.9		#
Azote ammoniacal (NH4) sur e	Méthode interne	0.322	0.165	1.65		
Phosphore total (P2O5)	et NF EN ISO 11885	10.57	5.42	54.2		#
Potassium total (K2O)	et NF EN ISO 11885	0.16	0.08	0.8		#
Magnésium total (MgO)	et NF EN ISO 11885	1.49	0.76	7.6		#
Calcium total (CaO)	et NF EN ISO 11885	14.12	7.24	72.4		#
Rapport C/N					12.41	
pH H2O	NF EN 15933				8.48	#

ELEMENTS TRACES METALLIQUES					
Essais	Cofrac	Méthodes	Normes	Valeurs limites d'épandage en mg/kg MS	Résultats en mg/kg MS
Minéralisation	#	Minéralisation aux micro-ondes	selon NF EN 13346 partie C		
Cadmium	#	ICP/AES après minéralisation eau régale	NF EN 13346 et NF EN ISO 11885	10	3.7
Chrome	#	ICP/AES après minéralisation eau régale	NF EN 13346 et NF EN ISO 11885	1000	64.1
Cuivre	#	ICP/AES après minéralisation eau régale	NF EN 13346 et NF EN ISO 11885	1000	884.2
Nickel	#	ICP/AES après minéralisation eau régale	NF EN 13346 et NF EN ISO 11885	200	28.9
Plomb	#	ICP/AES après minéralisation eau régale	NF EN 13346 et NF EN ISO 11885	800	147
Sélénium	#	ICP/AES après minéralisation eau régale	NF EN 13346 et NF EN ISO 11885	-	<5.3
Zinc	#	ICP/AES après minéralisation eau régale	NF EN 13346 et NF EN ISO 11885	3000	1906.2
Mercure		SAA sans flamme après minéralisation	NF EN 1483	10	2.250
Somme du Cr Cu Ni Zn		ICP/AES après minéralisation eau régale	NF EN 13346 et NF EN ISO 11885	4000	2883

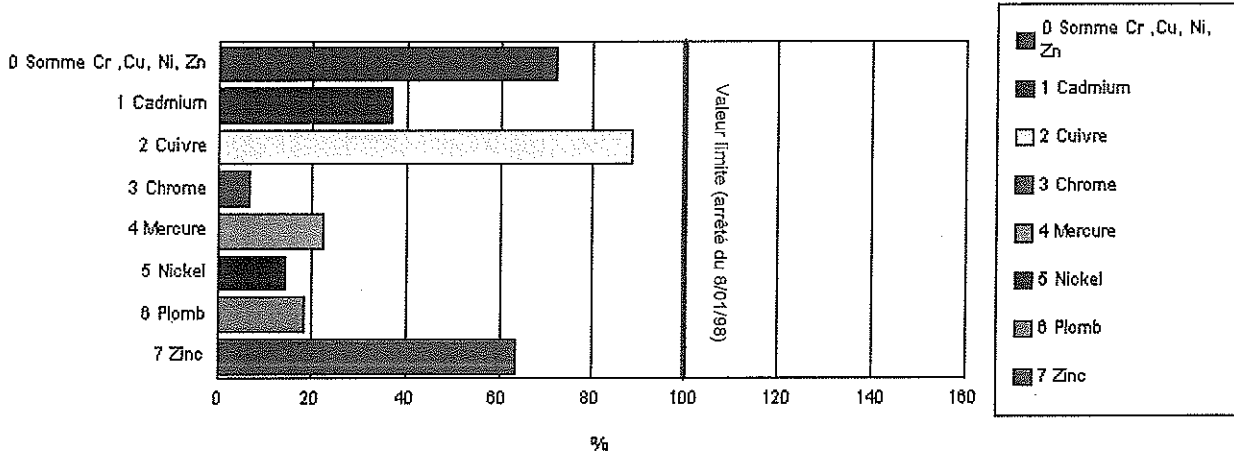
Identification dossier : LSE15-84550

Référence contrat : LSEC14-1662

Identification échantillon : LSE1507-49179-1

GRAPHE ELEMENTS TRACES METALLIQUES

Résultats en pourcentage de la valeur limite d'épandage



OLIGO-ELEMENTS					
Essais	Cofrac	Méthodes	Normes	Valeurs limites en mg/kg MS	Résultats en mg/kg MS
Minéralisation	#	Minéralisation aux micro-ondes	selon NF EN 13346 partie C		
Bore		ICP/AES après minéralisation eau régale	NF EN 13346 et NF EN ISO 11885	-	<5.26
Fer		ICP/AES après minéralisation eau régale	NF EN 13346 et NF EN ISO 11885	-	101408.0
Manganèse				-	Non déterminé
Cobalt				-	Non déterminé
Molybdène				-	Non déterminé
Arsenic				-	Non déterminé
Aluminium		ICP/AES après minéralisation eau régale	NF EN 13346 et NF EN ISO 11885	-	6414

	HAP (Hydrocarbures Aromatiques Polycycliques) HPLC/FLUO après ASE NF X33-012					
	Cas général			Cas d'un épandage sur pâturage		
	Fluoran- thène	Benzo (b) fluoran- thène	Benzo (a) pyrène	Fluoran- thène	Benzo (b) fluoran- thène	Benzo (a) pyrène
Cofrac / sous-traitance	#	#	#	#	#	#
Résultats en mg/kg MS	0.497	0.216	0.152	0.497	0.216	0.152
Valeur Limite en mg/kg MS	5,0	2,5	2,0	4,0	2,5	1,5

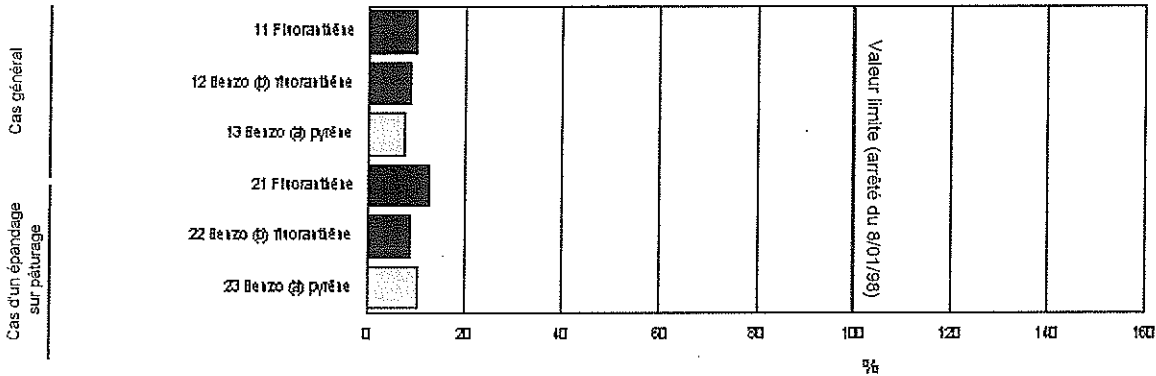
Identification dossier : LSE15-84550

Référence contrat : LSEC14-1662

Identification échantillon : LSE1507-49179-1

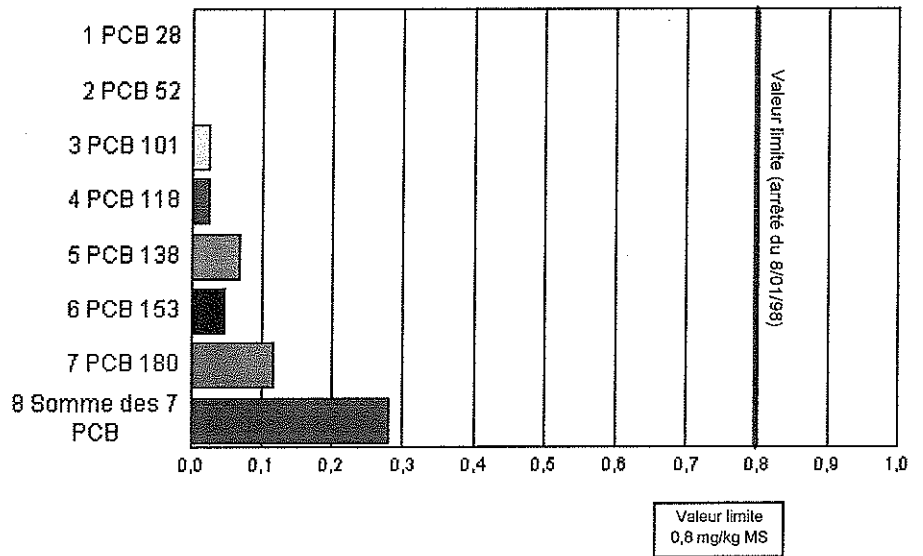
GRAPHE DES MICROPOLLUANTS ORGANIQUES

Résultats en pourcentage de la valeur limite d'épandage



Résultats en fonction de la valeur limite d'épandage

PCB GC/MS après ASE Méth. interne M_ST189 selon NF EN 16167	Cofrac	mg/kg MS
PCB 28	#	< 0,010
PCB 52	#	< 0,010
PCB 101	#	0,024
PCB 118	#	0,025
PCB 138	#	0,069
PCB 153	#	0,047
PCB 180	#	0,116
Somme des 7 PCB		0,281



Identification dossier : LSE15-84550

Référence contrat : LSEC14-1662

Identification échantillon : LSE1507-49179-1

RESULTATS DIVERS

Essai	Méthode	Norme	Résultat	Unité	Cofrac
Analyses physicochimiques					
<i>Métaux</i>					
Soufre total	ICP/AES après minéralisation eau régale	NF EN 13346 et NF EN ISO 11885	22868	mg/kg MS	
Soufre total	ICP/AES après minéralisation eau régale	NF EN 13346 et NF EN ISO 11885	11731	mg/kg MB	
<i>Préparation</i>					
Extrait KCl : facteur d'extraction	Extraction KCl 1N	Méthode interne	5.01	- MB	
Mesures sur le terrain					
<i>Mesures sur le terrain</i>					
Température de l'échantillon à réception	Thermométrie		8.5	°C	

COMMENTAIRES

NH4 : délai de stabilisation dépassé.

Mickaël RIOULT
Ingénieur de Laboratoire



