

CARSO - LABORATOIRE SANTÉ ENVIRONNEMENT HYGIÈNE DE LYON

Laboratoire Agréé pour les analyses d'eaux par le Ministère de la Santé



03O/2017/1400

Rapport d'analyse Page 1/5
Edité le : 02/05/2017

SIAAP SAV UPBD
ROUTE DE FROMAINVILLE

78600 MAISONS LAFFITTE
BP 104

Identification dossier : LSE17-45365

Référence contrat : LSEC14-1662

Identification échantillon : LSE1704-30492-1

Doc Adm Client : Cde 438780 - Marché 2016-16086 - Code service SAV000 SAV21

Nature : Boues d'épandage

Origine : Cakes A3A4 hebdomadaire semaine 14

Prélèvement : Prélevé le 10/04/2017 à 00h00 Réceptionné le 10/04/2017

Le rapport établi ne concerne que les échantillons soumis à l'essai. Il comporte 5 pages.

La reproduction de ce rapport d'analyse n'est autorisée que sous la forme de fac-similé photographique intégral.

L'accréditation du COFRAC atteste de la compétence des laboratoires pour les seuls essais couverts par l'accréditation, identifiés par le symbole "#".

Les paramètres sous-traités sont identifiés par (*).

Date de début d'analyse : 11/04/2017

SICCITE				
Essais	Résultats	Unités	Normes	Cofrac
Matières sèches	50.9	%	NF EN 15934	#
Humidité	49.1	%	NF EN 15934	#

Analyse des échantillons semaine n°: 2017-14
Siccité (moyenne d'analyses quotidiennes): 50, 50

Boue Seine Aval +
 Boue réglementaire
 Boue non conforme. FNC n° _____

DATE: 02/05/17 VISA Responsable, laboratoire UPBD
[Signature]

Identification dossier : LSE17-45365

Référence contrat : LSEC14-1662

Identification échantillon : LSE1704-30492-1

VALEUR AGRONOMIQUE						
Essais		Résultats				
		sur sec en %	sur brut en %	sur brut en kg/t	-	Cofrac
Matières volatiles (organiques)	NF EN 15169	40.91	20.81			#
Matières minérales	NF EN 15169	59.10	30.06			#
Carbone organique total	NF EN 15936 méth.B	21.99	11.19	111.9		#
Azote total (N)	NF EN 16168	1.68	0.855	8.55		#
Azote ammoniacal (NH4) sur e	Méthode interne	0.281	0.143	1.43		
Phosphore total (P2O5)	et NF EN ISO 11885	8.46	4.31	43.1		#
Potassium total (K2O)	et NF EN ISO 11885	0.13	0.07	0.7		#
Magnésium total (MgO)	et NF EN ISO 11885	0.85	0.43	4.3		#
Calcium total (CaO)	et NF EN ISO 11885	10.43	5.31	53.1		#
Rapport C/N					13.09	
pH H2O	NF EN 15933				8.26	#

ELEMENTS TRACES METALLIQUES					
Essais	Cofrac	Méthodes	Normes	Valeurs limites d'épandage en mg/kg MS	Résultats en mg/kg MS
Minéralisation	#	Minéralisation aux micro-ondes	selon NF EN 13346 partie C		
Cadmium	#	ICP/AES après minéralisation eau régale	NF EN 13346 et NF EN ISO 11885	10	1.9
Chrome	#	ICP/AES après minéralisation eau régale	NF EN 13346 et NF EN ISO 11885	1000	45.0
Cuivre	#	ICP/AES après minéralisation eau régale	NF EN 13346 et NF EN ISO 11885	1000	535.7
Nickel	#	ICP/AES après minéralisation eau régale	NF EN 13346 et NF EN ISO 11885	200	21.8
Plomb	#	ICP/AES après minéralisation eau régale	NF EN 13346 et NF EN ISO 11885	800	108
Sélénium	#	ICP/MS après minéralisation eau régale	NF EN ISO 13346, NF EN ISO 17294-2	-	3.9
Zinc	#	ICP/AES après minéralisation eau régale	NF EN 13346 et NF EN ISO 11885	3000	1448.8
Mercuré	#	SAA sans flamme après minéralisation	NF EN 1483	10	1.442
Somme du Cr Cu Ni Zn		ICP/AES après minéralisation eau régale	NF EN 13346 et NF EN ISO 11885	4000	2051

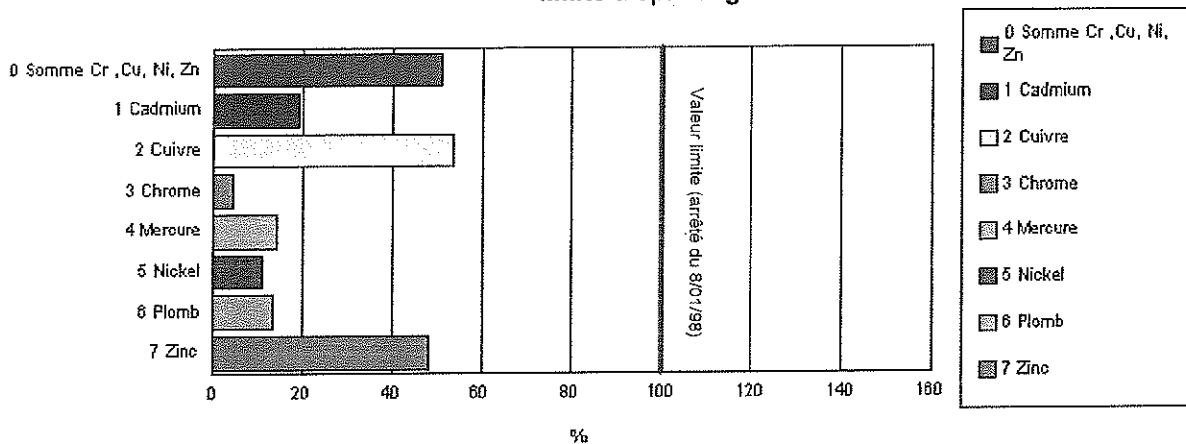
Identification dossier : LSE17-45365

Référence contrat : LSEC14-1662

Identification échantillon : LSE1704-30492-1

GRAPHE ELEMENTS TRACES METALLIQUES

Résultats en pourcentage de la valeur limite d'épandage



OLIGO-ELEMENTS					
Essais	Cofrac	Méthodes	Normes	Valeurs limites en mg/kg MS	Résultats en mg/kg MS
Minéralisation	#	Minéralisation aux micro-ondes	selon NF EN 13346 partie C		
Bore		ICP/MS après minéralisation eau régale	NF EN ISO 13346, NF EN ISO 17294-2	-	4.839
Fer		ICP/AES après minéralisation eau régale	NF EN 13346 et NF EN ISO 11885	-	93828.0
Manganèse				-	Non déterminé
Cobalt				-	Non déterminé
Molybdène				-	Non déterminé
Arsenic				-	Non déterminé
Aluminium		ICP/AES après minéralisation eau régale	NF EN 13346 et NF EN ISO 11885	-	5904

	HAP (Hydrocarbures Aromatiques Polycycliques) HPLC/FLUO après ASE NF X33-012					
	Cas général			Cas d'un épandage sur pâturage		
	Fluoran- thène	Benzo (b) fluoran- thène	Benzo (a) pyrène	Fluoran- thène	Benzo (b) fluoran- thène	Benzo (a) pyrène
Cofrac / sous-traitance	#	#	#	#	#	#
Résultats en mg/kg MS	0.462	0.110	0.096	0.462	0.110	0.096
Valeur Limite en mg/kg MS	5,0	2,5	2,0	4,0	2,5	1,5

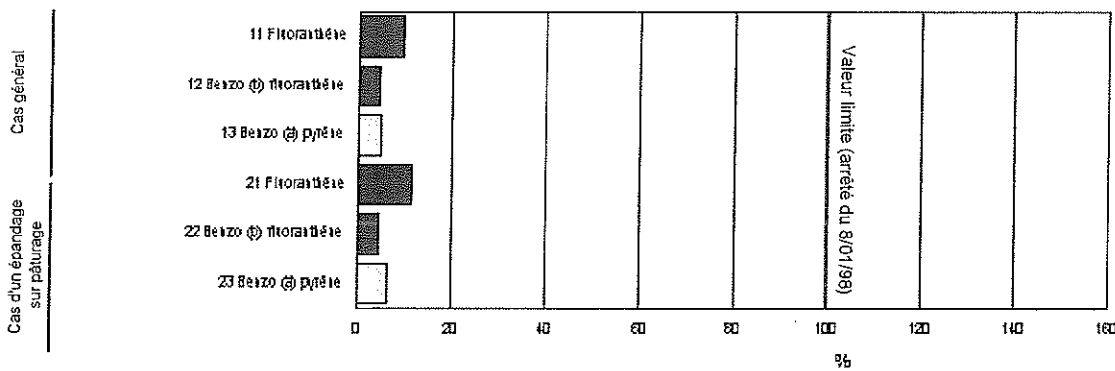
Identification dossier : LSE17-45365

Référence contrat : LSEC14-1662

Identification échantillon : LSE1704-30492-1

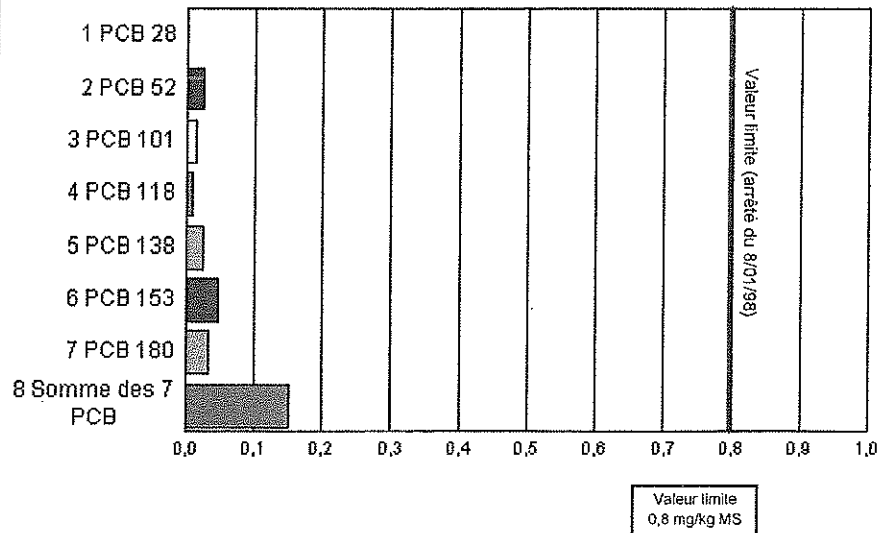
GRAPHE DES MICROPOLLUANTS ORGANIQUES

Résultats en pourcentage de la valeur limite d'épandage



Résultats en fonction de la valeur limite d'épandage

PCB GC/MS après ASE Méth. interne M_ST189 selon NF EN 16167	Cofrac	mg/kg MS
PCB 28	#	< 0,010
PCB 52	#	0,024
PCB 101	#	0,014
PCB 118	#	0,010
PCB 138	#	0,026
PCB 153	#	0,046
PCB 180	#	0,032
Somme des 7 PCB		0,162



Identification dossier : LSE17-45365

Référence contrat : LSEC14-1662

Identification échantillon : LSE1704-30492-1

RESULTATS DIVERS					
Essai	Méthode	Norme	Résultat	Unité	Cofrac
Analyses physicochimiques					
<i>Métaux</i>					
Soufre total	ICP/AES après minéralisation eau régale	NF EN 13346 et NF EN ISO 11885	16162	mg/kg MS	
Soufre total	ICP/AES après minéralisation eau régale	NF EN 13346 et NF EN ISO 11885	8226	mg/kg MB	
<i>Préparation</i>					
Extrait KCl : facteur d'extraction	Extraction KCl 1N	Méthode interne M_S052	5,06	- MB	
Mesures sur le terrain					
<i>Mesures sur le terrain</i>					
Température de l'échantillon à réception	Thermométrie		6	°C	

COMMENTAIRES

Pour certains paramètres des durées de conservation avant analyse ont été validées par notre laboratoire avec des délais supérieurs aux exigences normatives (données consultables au laboratoire).

Pour les PCB, les couples de composés suivants :

- PCB 101/ PCB 90
- PCB 118/ PCB 106
- PCB 180/ PCB 193

ne sont pas séparés sur la colonne analytique utilisée, donc les échantillons positifs, peuvent contenir l'un et/ou l'autre des composés.

Rhabira ELAZZOUI
Ingénieur de Laboratoire



